

# RÉPUBLIQUE FRANÇAISE

## CCAS GOURIN

Numéro SIRET : 26560071800018  
POSTE COMPTABLE : 056038 SGC PONTIVY

### Compte financier unique (M57)

Voté par Nature  
BUDGET PRINCIPAL

ANNEE 2025

## Sommaire

## Le Compte Financier Unique

Envoyé en préfecture le 07/05/2026  
 Reçu en préfecture le 07/05/2026  
 Publié le  
 ID : 056-265600718-20260428-DBIS2026280402-BF

[Arrêté et signatures](#)  
 ECCE

	Origine des données	Page
<b>I. Informations générales et synthétiques</b>		
A	<a href="#">Informations statistiques, fiscales et financières</a>	5
B1	<a href="#">Présentation générale du compte financier - Vue d'ensemble</a>	6
B2	<a href="#">Résultats d'exécution du budget principal et des budgets des services non personnalisés</a>	7
B3.1	<a href="#">Liste des organismes de regroupement</a>	8
B3.2	<a href="#">Liste des établissements publics créés</a>	9
B3.3	<a href="#">Liste des services individualisés dans un budget annexe</a>	10
C1	<a href="#">Détail des restes à réaliser - Dépenses</a>	11
C2	<a href="#">Détail des restes à réaliser - Recettes</a>	12
D	<a href="#">Bilan synthétique</a>	13
E	<a href="#">Compte de résultat synthétique</a>	14
F	<a href="#">Taux des contributions et produits afférents en N</a>	16
<b>II. Exécution budgétaire</b>		
A	<a href="#">Modalités de vote du budget</a>	17
<b>Vue d'ensemble</b>		
A1.1	<a href="#">Dépenses d'investissement</a>	18
A1.2	<a href="#">Recettes d'investissement</a>	19
A2.1	<a href="#">Dépenses de fonctionnement</a>	20
A2.2	<a href="#">Recettes de fonctionnement</a>	22
<b>Vue détaillée</b>		
B1	<a href="#">Dépenses d'investissement</a>	23
B2	<a href="#">Recettes d'investissement</a>	25
C1	<a href="#">Opérations d'équipement - Détail des chapitres et articles</a>	27
D1	<a href="#">Dépenses de fonctionnement</a>	28
D2	<a href="#">Recettes de fonctionnement</a>	30
<b>III. États financiers</b>		
A	<a href="#">Bilan</a>	32
B	<a href="#">Compte de résultat</a>	36
C	<a href="#">Annexe (uniquement pour les collectivités certifiables)</a>	38
D	<a href="#">Balance des comptes</a>	39
<b>IV. États annexés</b>		

## Origine des

	<i>A. Présentation croisée et agrégée</i>	
A1	Présentation croisée, section d'investissement – vue d'ensemble	Ordonnateur
A2	Présentation croisée, section de fonctionnement – vue d'ensemble	Ordonnateur
A3	Présentation agrégée du budget principal et des budgets annexes	Ordonnateur
	<i>B. États annexés patrimoniaux</i>	
B1.1	État de la dette - Détail des crédits de trésorerie	Ordonnateur
B1.2	État de la dette - Répartition par nature de dette	Ordonnateur
B1.3	État de la dette - Répartition des emprunts par structure de taux	Ordonnateur
B1.4	État de la dette - Typologie de la répartition de l'encours	Ordonnateur
B1.5	État de la dette - Détail des opérations de couverture	Ordonnateur
B1.6	État de la dette - Remboursement anticipé d'un emprunt avec refinancement	Ordonnateur
B1.7	État de la dette - Emprunts renégociés au cours de l'année N	Ordonnateur
B1.8	État de la dette - Dette pour financer l'emprunt d'un autre organisme	Ordonnateur
B1.9	État de la dette - Autres dettes	Ordonnateur
B2	Méthodes utilisées pour les amortissements	Ordonnateur
B3	État des provisions	Ordonnateur
B4	État des charges transférées	Ordonnateur
B5	Détail des opérations pour le compte de tiers	Ordonnateur
B6	Prêts	Ordonnateur
B7.1	État synthétique des engagements donnés	Ordonnateur
B7.2	État synthétique des engagements reçus	Ordonnateur
B7.3	État des emprunts garantis	Ordonnateur
B7.4	Calcul du ratio d'endettement relatif aux emprunts garantis	Ordonnateur
B7.5	État des contrats de crédit-bail	Ordonnateur
B7.6	État des marchés de partenariat	Ordonnateur
B7.7	État des recettes grevées d'une affectation spéciale	Ordonnateur
B7.8	Autres engagements donnés	Ordonnateur
B7.9	Autres engagements reçus	Ordonnateur
B8	Liste des concours attribués à des tiers en nature ou en subventions	Ordonnateur
B9	État du personnel	Ordonnateur

## Origine des

B10	Liste des organismes dans lesquels la collectivité a pris un engagement financier	Ordonnateur
B11.1	État de ventilation des dépenses liées à la gestion de la crise sanitaire du COVID-19 - Fonctionnement	Ordonnateur
B11.2	État de ventilation des dépenses liées à la gestion de la crise sanitaire du COVID-19 - Investissement	Ordonnateur
<i>C. États annexés budgétaires</i>		
C1.1	Équilibre budgétaire	Ordonnateur
C1.2	Équilibre budgétaire - dépenses	Ordonnateur
C1.3	Équilibre budgétaire - recettes	Ordonnateur
C2.1	Situation des autorisations de programme	Ordonnateur
C2.2	Situation des autorisations d'engagement	Ordonnateur
C3.1	Impact du budget pour la transition écologique – répartition par nature	Ordonnateur
C3.2	Impact du budget pour la transition écologique – répartition par fonction	Ordonnateur
<i>D. Autres éléments d'information</i>		
D1	Liste des services assujettis à la TVA et non érigés en budget annexe	Ordonnateur
D2	Gestion des fonds européens	Ordonnateur
D3	Actions de formation des élus	Ordonnateur
D4	État relatif aux ressources et dépenses de la formation professionnelle des jeunes	Ordonnateur
D5	Identification des flux croisés	Ordonnateur
D6.1	États de la répartition de la TEOM – investissement	Ordonnateur
D6.2	États de la répartition de la TEOM – fonctionnement	Ordonnateur
D7.1	États des dépenses et recettes des services d'eau et d'assainissement - Fonctionnement	Ordonnateur
D7.2	États des dépenses et recettes des services d'eau et d'assainissement - Investissement	Ordonnateur
D8.1	Suivi des opérations au titre du NPNRU – État de synthèse	Ordonnateur
D8.2	Suivi des opérations au titre du NPNRU – Détail	Ordonnateur

## V. Arrêté et signatures

A Arrêté et signatures

Ordonnateur / Comptable

**I – INFORMATIONS GENERALES ET SYNTHÉTIQUES**  
**INFORMATIONS STATISTIQUES, FISCALES ET FINANCIERES**

Informations statistiques	
	Valeurs
Population totale	4055

Informations fiscales (N-2)	
	Collectivité
Indicateur de ressources fiscales ou potentiel fiscal par habitant (1)	0

Ratios de niveau		Valeurs
1	Dépenses réelles de fonctionnement / population	6.57
2	Recettes réelles de fonctionnement / population	7.21
3	Dépenses d'équipement brut / population	0
4	Encours de dette / population (2)(3)	0
5	DGF / population	0
Ratios de structure et d'analyse financière		Valeurs
6	Dépenses de personnel / dépenses réelles de fonctionnement	6.93 %
7	Dépenses réelles de fonctionnement et remboursement annuel de la dette en capital / recettes réelles de fonctionnement (4)	91.1863 %
8	Taux d'épargne brute (Epargne brute / recettes réelles de fonctionnement) (2) (4)	8.81 %
9	Taux d'épargne nette ( Epargne brute – remboursement annuel de la dette en capital) / recettes réelles de fonctionnement	8.81 %
10	Ratio d'endettement (Encours de la dette / recettes réelles de fonctionnement) (2) (3) (4)	0 %
11	Capacité de désendettement (encours de dette / épargne brute) (2) (3) (4)	0

(1) A renseigner selon les dispositions législatives et réglementaires applicables à la collectivité. Informations comprises dans la fiche de répartition de la DGF de l'exercice N-1, établie sur la base des informations N-2 (transmise par les services préfectoraux).

(2) Les ratios s'appuyant sur l'encours de la dette se calculent à partir du montant de la dette au 31 décembre N.

(3) L'encours de dette doit comprendre les avances remboursables consenties au titre de l'article 25 de la loi n° 2020-935 du 30 juillet 2020 de finances rectificative pour 2020, portant attribution des avances remboursables sur les recettes fiscales prévues aux articles 1594 A et 1595 du code général des impôts.

(4) Pour les syndicats mixtes, seules ces données sont à renseigner.



**I – INFORMATIONS GENERALES ET SYNTHÉTIQUES**  
**PRESENTATION GENERALE DU COMPTE FINANCIER – VUE D'ENSEMBLE**

Détermination du résultat cumulé à la fin de l'exercice N					
		Investissement	Fonctionnement	Total cumulé	
Recettes	A	11 548,47	15 129,46	26 677,93	
	B	11 709,47	29 391,62	41 101,09	
	C	0,00	0,00	0,00	
Dépenses	D	0,00	28 215,80	28 215,80	
	E	161,00	38 363,79	38 524,79	
	F	0,00	0,00	0,00	
Différences entre les titres et les mandats	G = B – E	11 548,47	-8 972,17	2 576,30	
Résultats antérieurs reportés	H	26 025,14	23 464,98	49 490,12	
Solde (investissement) ou résultat de clôture (fonctionnement)	G + H	37 573,61	14 492,81	52 066,42	
Différence entre les restes à réaliser	I = C - F	0,00	0,00	0,00	
Résultat cumulé	G + H + I	37 573,61	14 492,81	52 066,42	

(1) Les recettes réalisées et les dépenses réalisées concernent les opérations réelles et les opérations d'ordre

## I – INFORMATIONS GÉNÉRALES ET SYNTHÉTIQUES

### Résultats d'exécution du budget principal et des budgets des services non personnalisés

BZ

	Résultat à la clôture de l'exercice précédent : exercice N-1	Part affectée à l'investissement : exercice N	Résultat de l'exercice N	Transfert ou intégration de résultat par opération d'ordre non budgétaire	Résultat de clôture de l'exercice N
<b>I - Budget principal</b>					
Investissement	26 025,14		11 548,47		37 573,61
Fonctionnement	23 464,98		-8 972,17		14 492,81
<b>TOTAL I</b>	<b>49 490,12</b>		<b>2 576,30</b>		<b>52 066,42</b>
<b>II - Budgets des services à caractère administratif</b>					
14101-SAD CCAS GOURIN					
Investissement	5 199,61		1 652,94		6 852,55
Fonctionnement	63 225,96		2 16,02		63 441,98
Sous-Total	68 425,57		1 868,96		70 294,53
<b>TOTAL II</b>	<b>68 425,57</b>		<b>1 868,96</b>		<b>70 294,53</b>
<b>III - Budgets des services à caractère industriel et commercial</b>					
<b>TOTAL III</b>					
<b>TOTAL I + II + III</b>	<b>117 915,69</b>		<b>4 445,26</b>		<b>122 360,95</b>

**I – INFORMATIONS GENERALES ET SYNTHÉTIQUES**  
**LISTE DES ORGANISMES DE REGROUPEMENT AUXQUELS ADHÈRE LA COLLÉCTIVITE**

Désignation des organismes	Date d'adhésion	Mode de participation (1)	Montant du financement
Syndicats mixtes (article L. 5721-2 du CGCT)			
EPCI			
Autres organismes de regroupement			

(1) Indiquer si le financement est fait par TPZ, TPU, TPU + fiscalité additionnelle ou sans fiscalité propre.



**I – INFORMATIONS GENERALES ET SYNTHÉTIQUES**  
**LISTE DES ÉTABLISSEMENTS PUBLICS CRÉÉS**

Envoyé en préfecture le 07/05/2026

Reçu en préfecture le 07/05/2026

Publié le

ID : 056-265600718-20260428-DBIS2026280402-BF

(1) Il s'agit de recenser les établissements publics créés par la collectivité pour l'exploitation directe d'un service public relevant de sa compétence.

Pour rappel, la collectivité a l'obligation de constituer une régie si le service concerné est de nature industrielle et commerciale (cf. article L. 1412-1 du CGCT) ou la faculté de constituer une régie si le service concerné est de nature administrative et n'est pas de ceux qui, par leur nature ou par la loi, ne peuvent être assurés que par la collectivité elle-même (cf. article L. 1412-2 du CGCT).

Les règles ainsi créées peuvent, au choix de la collectivité, être dotées :

- soit de la personnalité morale et de l'autonomie financière ;
- soit de la seule autonomie financière.

Cependant, il convient de préciser que seules les régies dotées de la personnalité morale et de l'autonomie financière sont dénommées établissements publics et doivent être recensées dans cet état.



**I – INFORMATIONS GENERALES ET SYNTHÉTIQUES**  
**LISTE DES SERVICES INDIVIDUALISÉS DANS UN BUDGET ANNEXE**

Envoyé en préfecture le 07/05/2026

Reçu en préfecture le 07/05/2026

Publié le

ID : 056-265600718-20260428-DBIS2026280402-BF

(1) Exemples de catégories : régie à seule autonomie financière, opérations d'aménagement, service social et médico-social.



**I – INFORMATIONS GENERALES ET SYNTHÉTIQUE**  
**EXECUTION DU BUDGET – RAR DEPENSES**
**DETAIL DES RESTES A REALISER N EN DEPENSES (1)**

Chap. / art. (2)	Libellé	Dépenses engagées non mandatées
<b>SECTION D'INVESTISSEMENT – TOTAL</b>		<b>(I) 0,00</b>
018	RSA	0,00
10	Dotations, fonds divers et réserves	0,00
13	Subventions d'investissement (3)	0,00
16	Emprunts et dettes assimilées	0,00
18	Cpte de liaison : affectation (BA,régie)	0,00
20	Immobilisations incorporelles (sauf le 204)	0,00
204	Subventions d'équipement versées (3) (5)	0,00
21	Immobilisations corporelles (3)	0,00
22	Immobilisations reçues en affectation (3)	0,00
23	Immobilisations en cours (sauf 2324) (3)	0,00
26	Participations et créances rattachées	0,00
27	Autres immobilisations financières (3)	0,00
45	Chapitres d'opérations pour compte de tiers	0,00
<b>SECTION DE FONCTIONNEMENT – TOTAL</b>		<b>(II) 0,00</b>
011	Charges à caractère général (4)	0,00
012	Charges de personnel et frais assimilés (4)	0,00
014	Atténuations de produits	0,00
016	APA	0,00
017	RSA / Régularisations de RMI	0,00
65	Autres charges de gestion courante (4)	0,00
6586	Frais fonctionnement des groupes d'élus	0,00
66	Charges financières	0,00
67	Charges spécifiques (4)	0,00

(1) Il s'agit des restes à réaliser établis conformément à la comptabilité d'engagement annuelle. Ces restes à réaliser seront repris au BP ou au BS N+1.

(2) Suivant le niveau de vote retenu par l'assemblée délibérante.

(3) Hors dépenses imputées au chapitre 018.

(4) Hors dépenses imputées aux chapitres 016 et 017.

(5) Le chapitre 204 « Subventions d'équipement versées » est un chapitre globalisé regroupant les comptes 204 et 2324.



## I – INFORMATIONS GENERALES ET SYNTHÉTIQUE

### EXECUTION DU BUDGET – RAR RECETTES

#### DETAIL DES RESTES A REALISER N EN RECETTES (1)

Chap. / art. (2)	Libellé	Titres restant à émettre	
<b>SECTION D'INVESTISSEMENT – TOTAL</b>		(III)	<b>0,00</b>
018	RSA		0,00
024	Produits des cessions d'immobilisations		0,00
10	Dotations, fonds divers et réserves		0,00
13	Subventions d'investissement (reçues) (3)		0,00
16	Emprunts et dettes assimilées		0,00
18	Cpte de liaison : affectation (BA,régie)		0,00
20	Immobilisations incorporelles (sauf 204) (3)		0,00
204	Subventions d'équipement versées (3) (5)		0,00
21	Immobilisations corporelles (3)		0,00
22	Immobilisations reçues en affectation (3)		0,00
23	Immobilisations en cours (sauf 2324) (3)		0,00
26	Participations et créances rattachées		0,00
27	Autres immobilisations financières (3)		0,00
45	Chapitres d'opérations pour compte de tiers		0,00
<b>SECTION DE FONCTIONNEMENT – TOTAL</b>		(IV)	<b>0,00</b>
70	Prod. services, domaine, ventes diverses		0,00
73	Impôts et taxes		0,00
731	Fiscalité locale		0,00
74	Dotations et participations (4)		0,00
75	Autres produits de gestion courante (4)		0,00
013	Atténuations de charges (4)		0,00
016	APA		0,00
017	RSA / Régularisations de RMI		0,00
76	Produits financiers		0,00
77	Produits spécifiques (4)		0,00

(1) Il s'agit des restes à réaliser établis conformément à la comptabilité d'engagement annuelle. Ces restes à réaliser seront repris au BP ou au BS N+1.

(2) Suivant le niveau de vote retenu par l'assemblée délibérante.

(3) Hors recettes imputées au chapitre 018.

(4) Hors recettes imputées aux chapitres 016 et 017.

(5) Le chapitre 204 « Subventions d'équipement versées » est un chapitre globalisé regroupant les comptes 204 et 2324.

## I – INFORMATIONS GÉNÉRALES ET SYNTHÉTIQUES

## Bilan synthétique (en milliers d'euros)

ACTIF NET (1)	Total	FONDS PROPRES ET PASSIF	Total
<b>ACTIF IMMOBILISÉ</b>		<b>FONDS PROPRES</b>	
Immobilisations incorporelles (nettes)		Apports et subventions d'investissement	45,93
Subventions d'investissement versées		Neutralisations et régularisations	-23,16
Autres immobilisations incorporelles		Réserves	17,48
<b>Immobilisations corporelles (nettes)</b>		Report à nouveau	23,46
Terrains	2,66	Résultat de l'exercice	-8,97
Constructions		Droits du concédant, de l'affermant, de l'affectant et du remettant	
Réseaux et installations de voirie		<b>TOTAL FONDS PROPRES (I)</b>	<b>54,74</b>
Réseaux divers		<b>PASSIF</b>	
Installations techniques, agencements et matériel		<b>TOTAL PROVISIONS POUR RISQUES ET CHARGES (1)</b>	
Immobilisations mises en concessions ou affermées		<b>DETTES FINANCIÈRES</b>	
Autres		Emprunts obligataires	
<b>Immobilisations corporelles en cours</b>		Emprunts souscrits auprès des établissements de crédit	
<b>Droits de retour relatifs aux biens mis à disposition ou affectés</b>		Dettes financières et autres emprunts	
<b>Immobilisations financières (nettes)</b>	<b>0,01</b>	<b>TOTAL DETTES FINANCIÈRES (2)</b>	
<b>TOTAL ACTIF IMMOBILISÉ (I)</b>	<b>2,67</b>	<b>DETTES NON FINANCIÈRES</b>	
<b>ACTIF CIRCULANT</b>		Dettes fournisseurs et comptes rattachés	2,74
Stocks		Autres dettes non financières	23,73
Créances	1,89	Produits constatés d'avance	
Charges constatées d'avance		<b>TOTAL DETTES NON FINANCIÈRES (3)</b>	<b>26,47</b>
Trésorerie	76,64	<b>TOTAL TRÉSORERIE (4)</b>	
<b>TOTAL ACTIF CIRCULANT (II)</b>	<b>78,54</b>	<b>TOTAL PASSIF (II) = (1+2+3+4)</b>	<b>26,47</b>
Comptes de régularisation (III)		Comptes de régularisation (III)	
Écart de conversion actif (IV)		Écart de conversion passif (IV)	
<b>TOTAL GÉNÉRAL (I + II + III + IV)</b>	<b>81,21</b>	<b>TOTAL GÉNÉRAL (I + II + III + IV)</b>	<b>81,21</b>

(1) Déduction faite des amortissements et des dépréciations

## I - INFORMATIONS GÉNÉRALES ET SYNTHÉTIQUES

### Compte de résultat synthétique (en milliers d'euros)

POSTES	Exercice N	Exercice N-1
<b>PRODUITS DE FONCTIONNEMENT</b>		
<b>PRODUITS SANS CONTREPARTIE DIRECTE (ou subventions et produits assimilés)</b>		
Dotations de l'état	8,18	55,08
Participations		
Compensations, autres attributions et autres participations		
Dons et legs		
Impôts et taxes		
<b>PRODUITS AVEC CONTREPARTIE DIRECTE</b>		
Ventes de biens ou prestations de services	10,02	45,86
Produits des cessions d'actifs	11,02	0,86
Autres produits de gestion	0,01	
Production stockée et immobilisée		
<b>AUTRES PRODUITS</b>		
Reprises sur amortissement, dépréciations, provisions et transferts de charges		
Reprises du financement rattaché à un actif		
Neutralisation des amortissements, dépréciations et provisions		
Neutralisation des moins-values de cession	0,16	
<b>TOTAL PRODUITS DE FONCTIONNEMENT (I)</b>	<b>29,39</b>	<b>101,80</b>
<b>CHARGES DE FONCTIONNEMENT</b>		
Achats et charges externes	19,16	67,58
Charges de personnel		
Indemnités des élus (et membres du CESR)		
Autres charges de fonctionnement (dont pertes sur créances irrécouvrables)	0,07	
Impôts et taxes		
Dotations aux amortissements, dépréciations, provisions	0,53	0,90
Valeurs nettes comptables des éléments d'actifs cédés	3,01	
Neutralisation des dépréciations et provisions		
Neutralisation des plus-values de cession	8,17	
<b>TOTAL CHARGES DE FONCTIONNEMENT (II)</b>	<b>30,94</b>	<b>68,48</b>

**I – INFORMATIONS GÉNÉRALES ET SYNTHÉTIQUES****Compte de résultat synthétique (en milliers d'euros)**

POSTES	Exercice N	Exercice N-1
<b>CHARGES D'INTERVENTION</b>		
Dispositifs d'intervention pour compte propre	7,42	5,59
Autres charges		
<b>TOTAL CHARGES D'INTERVENTION (III)</b>	<b>7,42</b>	<b>5,59</b>
<b>PRODUITS (ou CHARGES) NETS DE L'ACTIVITE (IV = I - II - III)</b>	<b>-8,97</b>	<b>27,74</b>
<b>TOTAL PRODUITS FINANCIERS (V)</b>		
<b>TOTAL CHARGES FINANCIERES (VI)</b>		
<b>PRODUITS (ou CHARGES) FINANCIERS NETS (VII = V - VI)</b>		
<b>RESULTAT DE L'EXERCICE (VIII = IV + VII )</b>	<b>-8,97</b>	<b>27,74</b>

**I – INFORMATIONS GÉNÉRALES ET SYNTHÉTIQUES**  
**TAUX DES CONTRIBUTIONS ET PRODUITS AFFÉRENTS EN N**

Libellés	Taux, coefficient ou forfait appliqués par décision de l'assemblée délibérante (% , unité ou €)	Variation du taux / N-1 (%)	Produit N	Variation du produit / N-1 (%)
<b>Part régionale des ressources</b>				
TICPE (part définie à l'art. 265 du code des douanes)				
	0,00	0,00	0,00	0,00
	0,00	0,00	0,00	0,00
TICPE (majoration définie à l'art. 265 A bis du code des douanes)				
	0,00	0,00	0,00	0,00
	0,00	0,00	0,00	0,00
Taxe sur les permis de conduire				
	0,00	0,00	0,00	0,00
Taxe sur les certificats d'immatriculation des véhicules				
	0,00	0,00	0,00	0,00
Taxe spéciale de consommation de produits pétroliers (1)				
	0,00	0,00	0,00	0,00
Taxe sur le transport public aérien et maritime (1)				
	0,00	0,00	0,00	0,00
Taxe relative à l'octroi de mer (1)				
	0,00	0,00	0,00	0,00
Droits assimilés au droit d'octroi de mer auxquels sont soumis les rhums et spiritueux (1)				
	0,00	0,00	0,00	0,00
<b>Part départementale des ressources</b>				
Taxe d'aménagement				
	0,00	0,00	0,00	0,00
Taxe de publicité foncière et droit d'enregistrement				
	0,00	0,00	0,00	0,00
Taxe sur la consommation finale d'électricité				
	0,00	0,00	0,00	0,00
Taxe sur les remontées mécaniques des zones de montagne				
	0,00	0,00	0,00	0,00
<b>Part communale des ressources</b>				
TFPB				
	0,00 0	0,00	0,00	0,00
TFPNB				
	0,00 0	0,00	0,00	0,00
CFE				
	0,00 0	0,00	0,00	0,00
Taxe d'habitation sur les résidences secondaires				
	0,00	0,00	0,00	0,00
<b>TOTAL</b>			<b>0,00</b>	<b>0,00</b>

(1) Taxes perçues par les collectivités d'Outre-mer.

(2) Détailler les taxes pour lesquelles la collectivité a un pouvoir de modulation.

## II – EXECUTION BUDGETAIRE MODALITES DE VOTE DU BUDGET

I – L'assemblée délibérante a voté le budget :

- au niveau du chapitre (1) pour la section d'investissement ;
- au niveau du chapitre (1) pour la section de fonctionnement ;
- sans (2) vote formel sur les chapitres « opérations d'équipement » ;
- sans (2) vote formel sur chacun des chapitres.

La liste des articles spécialisés sur lesquels l'ordonnateur ne peut procéder à des virements d'article à article est la suivante :

II – En l'absence de mention au paragraphe I ci-dessus, le budget est réputé voté par chapitre, sans vote formel sur chacun des chapitres, en fonctionnement, et en investissement sans vote formel pour les chapitres « opération d'équipement ».

III – Conformément à l'article L. 5217-10-6 du CGCT, l'assemblée délibérante autorise le président à opérer des virements de crédits de paiement de chapitre à chapitre, à l'exclusion des crédits relatifs aux dépenses de personnel, dans les limites suivantes (3) :

- Fonctionnement : 7.5%
- Investissement : 7.5%

IV – En l'absence de mention au paragraphe III ci-dessus, le président est réputé ne pas avoir reçu l'autorisation de l'assemblée délibérante de pratiquer des virements de crédits de paiement de chapitre à chapitre.

V – Les provisions sont budgétaires (4).

(1) A compléter par « du chapitre » ou « de l'article ».

(2) Indiquer « avec » ou « sans » vote formel.

(3) Au maximum dans la limite de 7.5 % des dépenses réelles de chaque section.

(4) A compléter par un seul des deux choix suivants, selon les dispositions législatives et réglementaires applicables à la collectivité :

- semi budgétaire ;

- budgétaire par délibération N° ... du ...

**II – EXECUTION BUDGETAIRE**  
**DEPENSES D'INVESTISSEMENT – VUE D'ENSEMBLE**

Chapitre	Intitulé	Prévisions (a) (BP + DM + RAR N-1)	Réalisations (mandats émis) (b)	Taux de réalisation (b/a)	Restes à réaliser au 31 /12 (1)
018	RSA	0,00	0,00	0,00	0,00
20	Immobilisations incorporelles (sauf 204)	0,00	0,00	0,00	0,00
204	Subventions d'équipement versées (6)	0,00	0,00	0,00	0,00
21	Immobilisations corporelles	0,00	0,00	0,00	0,00
22	Immobilisations reçues en affectation	0,00	0,00	0,00	0,00
23	Immobilisations en cours	0,00	0,00	0,00	0,00
	Total des opérations d'équipement (2)	0,00	0,00	0,00	0,00
	<b>Total des dépenses d'équipement</b>	<b>0,00</b>	<b>0,00</b>	<b>0,00</b>	<b>0,00</b>
10	Dotations, fonds divers et réserves	0,00	0,00	0,00	0,00
13	Subventions d'investissement	0,00	0,00	0,00	0,00
16	Emprunts et dettes assimilées (sauf 1688 non budgétaire)	0,00	0,00	0,00	0,00
18	Cpte de liaison : affectation (BA,régie)	0,00	0,00	0,00	0,00
26	Participations et créances rattachées	0,00	0,00	0,00	0,00
27	Autres immobilisations financières	0,00	0,00	0,00	0,00
	<b>Total des dépenses financières</b>	<b>0,00</b>	<b>0,00</b>	<b>0,00</b>	<b>0,00</b>
45	Chapitres d'opérations pour compte de tiers (3)	0,00	0,00	0,00	0,00
	<b>Total des dépenses réelles d'investissement</b>	<b>0,00</b>	<b>0,00</b>	<b>0,00</b>	<b>0,00</b>
040	Opérations ordre transf. entre sections (4)	0,00	161,00	0,00	0,00
041	Opérations patrimoniales (5)	0,00	0,00	0,00	0,00
	<b>Total des dépenses d'ordre en investissement</b>	<b>0,00</b>	<b>161,00</b>	<b>0,00</b>	<b>0,00</b>
	<b>Total des dépenses d'investissement de l'exercice</b>	<b>0,00</b>	<b>161,00</b>	<b>0,00</b>	<b>0,00</b>
001	<b>Solde d'exécution négatif reporté</b>	<b>0,00</b>			
	<b>Total des dépenses de la section d'investissement</b>	<b>0,00</b>	<b>161,00</b>		<b>0,00</b>

(1) Dépenses engagées non mandatées.

(2) Voir l'état II-C1.1 pour le détail des opérations d'équipement.

(3) Voir l'état IV-B5 pour le détail des opérations pour compte de tiers.

(4) DI 040 = RF 042

(5) DI 041 = RI 041

(6) Le chapitre 204 est un chapitre globalisé qui inclut le 204 et le 2324.

## II – EXECUTION BUDGETAIRE

### RECETTES D'INVESTISSEMENT – VUE D'ENSEMBLE

Chapitre	Intitulé	Prévisions (a) (BP + DM + RAR N-1)	Réalisations (titres émis) (b)	Taux de réalisation (b/a)	Restes à réaliser au 31 /12 (1)
018	RSA	0,00	0,00	0,00	0,00
13	Subventions d'investissement	0,00	0,00	0,00	0,00
16	Emprunts et dettes assimilées	0,00	0,00	0,00	0,00
20	Immobilisations incorporelles (sauf 204)	0,00	0,00	0,00	0,00
204	Subventions d'équipement versées(8)	0,00	0,00	0,00	0,00
21	Immobilisations corporelles	0,00	0,00	0,00	0,00
22	Immobilisations reçues en affectation	0,00	0,00	0,00	0,00
23	Immobilisations en cours	0,00	0,00	0,00	0,00
10	Dotations, fonds divers et réserves	0,00	0,00	0,00	0,00
18	Cpte de liaison : affectation (BA,régie)	0,00	0,00	0,00	0,00
26	Participations et créances rattachées	0,00	0,00	0,00	0,00
27	Autres immobilisations financières	0,00	0,00	0,00	0,00
024	Produits des cessions d'immobilisations	11 019,60			
45	Chapitres d'opérations pour compte de tiers (2)	0,00	0,00	0,00	0,00
	<b>Total des recettes réelles d'investissement</b>	<b>11 019,60</b>	<b>0,00</b>	<b>0,00</b>	<b>0,00</b>
021	<i>Virement de la section de fonctionnement (3)</i>	<i>0,00</i>			
040	<i>Opérations ordre transf. entre sections (4) (5) (6)</i>	<i>528,87</i>	<i>11 709,47</i>	<i>2 214,05</i>	<i>0,00</i>
041	<i>Opérations patrimoniales (7)</i>	<i>0,00</i>	<i>0,00</i>	<i>0,00</i>	<i>0,00</i>
	<b>Total des recettes d'ordre en investissement</b>	<b>528,87</b>	<b>11 709,47</b>	<b>2 214,05</b>	<b>0,00</b>
	<b>Total des recettes d'investissement de l'exercice</b>	<b>11 548,47</b>	<b>11 709,47</b>	<b>101,39</b>	<b>0,00</b>
	<b>001 Solde d'exécution positif reporté</b>	<b>26 025,14</b>			
	<b>Total des recettes de la section d'investissement</b>	<b>37 573,61</b>	<b>11 709,47</b>		<b>0,00</b>

(1) Recettes justifiées non titrées.

(2) Voir l'état IV-B5 pour le détail des opérations pour compte de tiers.

(3) Pour mémoire, crédits ouverts au budget mais ne faisant pas l'objet d'émission de titres (opérations sans réalisation).

(4) DI 040 = RF 042

(5) Les comptes 15, 29, 39, 49 et 59 peuvent figurer dans le détail du chapitre si la collectivité a opté pour le régime des provisions budgétaires, conformément aux dispositions législatives et réglementaires applicables.

(6) Aucune provision budgétaire ne doit figurer à l'article 192 (cf. chapitre 024 « produit des cessions d'immobilisations »).

(7) DI 041 = RI 041

(8) Le chapitre 204 est un chapitre globalisé qui inclut le 204 et le 2324

**II – EXECUTION BUDGETAIRE**

**DEPENSES DE FONCTIONNEMENT – VUE D'ENSEMBLE**

Envoyé en préfecture le 07/05/2026

Reçu en préfecture le 07/05/2026

Publié le

ID : 056-265600718-20260428-DBIS2026280402-BF

Chapitre	Intitulé	Prévisions (a) (BP + DM + RAR N-1)	Réalisations Mandats émis	Rattachements (c)	Total réalisations (d = b+c)	Taux de réalisation (d/a)	Restes à réaliser au 31/12 (1)
011	Charges à caractère général (3)	18 240,13	15 528,66	1 785,51	17 314,17	94,92	0,00
012	Charges de personnel et frais assimilés (3)	1 846,80	1 846,80	0,00	1 846,80	100,00	0,00
014	Atténuations de produits	0,00	0,00	0,00	0,00	0,00	0,00
016	APA	0,00	0,00	0,00	0,00	0,00	0,00
017	RSA / Régularisations de RMI	0,00	0,00	0,00	0,00	0,00	0,00
65	Autres charges de gestion courante (sauf 6586)	7 500,00	7 493,35	0,00	7 493,35	99,91	0,00
6586	Frais fonctionnement des groupes d'élus	0,00	0,00	0,00	0,00	0,00	0,00
	<b>Total des dépenses de gestion des services</b>	<b>27 586,93</b>	<b>24 868,81</b>	<b>1 785,51</b>	<b>26 654,32</b>	<b>96,62</b>	<b>0,00</b>
66	Charges financières	0,00	0,00	0,00	0,00	0,00	0,00
67	Charges spécifiques	100,00	0,00	0,00	0,00	0,00	0,00
68	Dotations aux provisions, dépréciations (semi-budgétaires)	0,00	0,00	0,00	0,00	0,00	0,00
	<b>Total des dépenses réelles et mixtes</b>	<b>27 686,93</b>	<b>24 868,81</b>	<b>1 785,51</b>	<b>26 654,32</b>	<b>96,27</b>	<b>0,00</b>
023	Virement à la section d'investissement	0,00					
042	Opérations ordre transf. entre sections (2)	528,87	11 709,47	0,00	11 709,47	2 214,05	0,00
043	Opérations ordre intérieur de la section	0,00	0,00	0,00	0,00	0,00	0,00
	<b>Total des dépenses d'ordre de fonctionnement (3)</b>	<b>528,87</b>	<b>11 709,47</b>	<b>0,00</b>	<b>11 709,47</b>	<b>2 214,05</b>	<b>0,00</b>
	<b>Total des dépenses de fonctionnement de l'exercice</b>	<b>28 215,80</b>	<b>36 578,28</b>	<b>1 785,51</b>	<b>38 363,79</b>	<b>135,97</b>	<b>0,00</b>
002	Déficit de fonctionnement reporté de N-1	0,00					
	<b>Total des dépenses de la section de fonctionnement</b>	<b>28 215,80</b>	<b>36 578,28</b>	<b>1 785,51</b>	<b>38 363,79</b>		<b>0,00</b>

**CCAS DE GOURIN -14100 (M57) - CCAS DE GOURIN -14100 - CFU - 2025**

(1) Dépenses engagées non mandatées.

(2) Les comptes 68 peuvent figurer dans le détail du chapitre si la collectivité a opté pour le régime des provisions budgétaires, conformément aux dispositions législatives et réglementaires applicables.

(3) DF 042 = RI 040 ; DF 043 = RF 043

Envoyé en préfecture le 07/05/2026

Reçu en préfecture le 07/05/2026

Publié le

ID : 056-265600718-20260428-DBIS2026280402-BF



**II – EXECUTION BUDGETAIRE**  
**RECETTES DE FONCTIONNEMENT – VUE D'ENSEMBLE**

Chapitre	Intitulé	Prévisions (a) (BP + DM + RAR N-1)	Réalisations Titres émis (b)	Rattachements (c)	Total réalisations (d = b+c)	Taux de réalisation (d/a)	Restes à réaliser au 31 /12 (1)
013	Atténuations de charges	0,00	0,00	0,00	0,00	0,00	0,00
016	APA	0,00	0,00	0,00	0,00	0,00	0,00
017	RSA / Régularisations de RMI	0,00	0,00	0,00	0,00	0,00	0,00
70	Prod. services, domaine, ventes diverses	9 129,46	9 505,68	512,05	10 017,73	109,73	0,00
73	Impôts et taxes (sauf 731)	0,00	0,00	0,00	0,00	0,00	0,00
731	Fiscalité locale	0,00	0,00	0,00	0,00	0,00	0,00
74	Dotations et participations	6 000,00	7 248,86	935,63	8 184,49	136,41	0,00
75	Autres produits de gestion courante	0,00	8,80	0,00	8,80	0,00	0,00
	<b>Total des recettes de gestion des services</b>	<b>15 129,46</b>	<b>16 763,34</b>	<b>1 447,68</b>	<b>18 211,02</b>	<b>120,37</b>	<b>0,00</b>
76	Produits financiers	0,00	0,00	0,00	0,00	0,00	0,00
77	Produits spécifiques	0,00	11 019,60	0,00	11 019,60	0,00	0,00
78	Reprises amort., dépréciations, prov. (semi-budgétaires)	0,00	0,00	0,00	0,00	0,00	0,00
	<b>Total des recettes réelles et mixtes</b>	<b>15 129,46</b>	<b>27 782,94</b>	<b>1 447,68</b>	<b>29 230,62</b>	<b>193,20</b>	<b>0,00</b>
042	Opérations ordre transf. entre sections (2)	0,00	161,00	0,00	161,00	0,00	0,00
043	Opérations ordre intérieur de la section	0,00	0,00	0,00	0,00	0,00	0,00
	<b>Total des recettes d'ordre (3)</b>	<b>0,00</b>	<b>161,00</b>	<b>0,00</b>	<b>161,00</b>	<b>0,00</b>	<b>0,00</b>
	<b>Total des recettes de fonctionnement de l'exercice</b>	<b>15 129,46</b>	<b>27 943,94</b>	<b>1 447,68</b>	<b>29 391,62</b>	<b>194,27</b>	<b>0,00</b>
002	Excédent de fonctionnement reporté de N-1	23 464,98					
	<b>Total des recettes de la section de fonctionnement</b>	<b>38 594,44</b>	<b>27 943,94</b>	<b>1 447,68</b>	<b>29 391,62</b>		<b>0,00</b>

(1) Recettes justifiées non tirées.

(2) Les comptes 78 peuvent figurer dans le détail du chapitre si la collectivité a opté pour le régime des provisions budgétaires, conformément aux dispositions législatives et réglementaires applicables.

(3) RF 042 = DI 040

## II - EXÉCUTION BUDGÉTAIRE

## Dépenses d'investissement - Vue détaillée

Chapitre / Article	Intitulé	Prévisions (a)	Émissions (b)	Annulations (c)	Réalisations nettes (d=b-c)	Solde prévisions / réalisations (a-d)
total chapitre 018	RSA					
total chapitre 20	Immobilisations incorporelles (sauf 204)					
total chapitre 204	Subventions d'équipement versées					
total chapitre 21	Immobilisations corporelles					
total chapitre 22	Immobilisations reçues en affectation					
total chapitre 23	Immobilisations en cours (sauf 2324)					
<b>Total des dépenses d'équipement</b>						
total chapitre 10	Dotations, fonds divers et réserves					
total chapitre 13	Subventions d'investissement					
total chapitre 16	Emprunts et dettes assimilées (sauf 1688 non budgétaire)					
total chapitre 18	Compte de liaison : affectation (budgets annexes - régies non personnalisées)					
total chapitre 26	Participations et créances rattachées à des participations					
total chapitre 27	Autres immobilisations financières					
<b>Total des dépenses financières</b>						
total	Chapitres d'opérations pour compte de tiers					
<b>Total des dépenses réelles d'investissement</b>						
192	Plus ou moins-values sur cessions d'immobilisations		161,00		161,00	
total chapitre 040	Opérations d'ordre de transferts entre sections	161,00	161,00		161,00	
total chapitre 041	Opérations patrimoniales					
<b>Total des dépenses d'ordre en investissement</b>		<b>161,00</b>	<b>161,00</b>		<b>161,00</b>	
<b>Total des dépenses d'investissement de l'exercice</b>		<b>161,00</b>	<b>161,00</b>		<b>161,00</b>	

**II - EXÉCUTION BUDGÉTAIRE****Dépenses d'investissement - Vue détaillée**

Chapitre / Article	Intitulé	Prévisions (a)	Émissions (b)	Annulations (c)	Réalisations nettes (d=b-c)	Solde prévisions / réalisations (a-d)
001 Solde d'exécution de la section d'investissement reporté						
<b>Total des dépenses de la section d'investissement</b>		<b>161,00</b>	<b>161,00</b>		<b>161,00</b>	



## II - EXÉCUTION BUDGÉTAIRE

## Recettes d'investissement - Vue détaillée

Chapitre / Article	Intitulé	Prévisions (a)	Émissions (b)	Annulations (c)	Réalisations nettes (d=b-c)	Solde prévisions / réalisations (a-d)
total chapitre 018	RSA					
total chapitre 13	Subventions d'investissement					
total chapitre 16	Emprunts et dettes assimilées					
total chapitre 20	Immobilisations incorporelles (sauf 204)					
total chapitre 204	Subventions d'équipement versées					
total chapitre 21	Immobilisations corporelles					
total chapitre 22	Immobilisations reçues en affectation					
total chapitre 23	Immobilisations en cours (sauf 2324)					
total chapitre 10	Dotations, fonds divers et réserves					
total chapitre 18	Compte de liaison : affectation (budgets annexes - régies non personnalisées)					
total chapitre 26	Participations et créances rattachées à des participations					
total chapitre 27	Autres immobilisations financières					
total chapitre 024	Produits des cessions d'immobilisations					
total	Chapitres d'opérations pour compte de tiers					
<b>Total des recettes réelles d'investissement</b>						
total chapitre 021	Virement de la section de fonctionnement					
192	Plus ou moins-values sur cessions d'immobilisations		8 170,00		8 170,00	
21318	Autres bâtiments publics		660,00		660,00	
2158	Autres installations, matériel et outillage techniques		2 350,60		2 350,60	
28158	Autres installations, matériel et outillage techniques		183,27		183,27	
281838	Autre matériel informatique		345,60		345,60	
total chapitre 040	Opérations d'ordre de transferts entre sections	11 709,47	11 709,47		11 709,47	
total chapitre 041	Opérations patrimoniales					
<b>Total des recettes d'ordre en investissement</b>		<b>11 709,47</b>	<b>11 709,47</b>		<b>11 709,47</b>	

## II - EXÉCUTION BUDGÉTAIRE

## Recettes d'investissement - Vue détaillée

Envoyé en préfecture le 07/05/2026 à 10h 26min 02s  
 Reçu en préfecture le 07/05/2026 à 10h 26min 02s  
 Publié le 07/05/2026 à 10h 26min 02s  
 ID : 056-265600718-20260428-DEIS2026280402-BF

Chapitre / Article	Intitulé	Prévisions (a)	Émissions (b)	Annulations (c)	Réalisations nettes (d=b-c)	Solde prévisions / réalisations (a-d)
Total des recettes d'investissement de l'exercice		11 709,47	11 709,47		11 709,47	
001 Solde d'exécution de la section d'investissement reporté		26 025,14				
Total des recettes de la section d'investissement		37 734,61	11 709,47		11 709,47	26 025,14



**II – EXECUTION BUDGETAIRE**

**OPERATIONS D'EQUIPEMENT – DETAIL DES CHAPITRES ET ARTICLES**

Envoyé en préfecture le 07/05/2026

Reçu en préfecture le 07/05/2026

Publié le

ID : 056-265600718-20260428-DBIS2026280402-BF

Cet état ne contient pas d'information.



**II - EXÉCUTION BUDGÉTAIRE**  
**Dépenses de fonctionnement - Vue détaillée**

Chapitre / Article	Intitulé	Prévisions (a)	Émissions (b)	Annulations (c)	Réalisations nettes (d=b-c)	Solde prévisions / réalisations (a-d)
60622	Carburants		121,94		121,94	
60623	Alimentation		365,16		365,16	
60632	Fournitures de petit équipement		60,00		60,00	
6064	Fournitures administratives		252,61		252,61	
611	Contrats de prestations de services		3 138,73		3 138,73	
61551	Matériel roulant		80,00		80,00	
6156	Maintenance		251,29		251,29	
6168	Autres		381,06		381,06	
6182	Documentation générale et technique		73,00		73,00	
6232	Fêtes et cérémonies		1 235,35	10,00	1 225,35	
6234	Réceptions		9 974,57		9 974,57	
6261	Frais d'affranchissement		291,58		291,58	
6281	Concours divers (cotisations...)		218,88		218,88	
6283	Frais de nettoyage des locaux		240,00		240,00	
6288	Autres		640,00		640,00	
total chapitre 011		18 240,13	17 324,17	10,00	17 314,17	925,96
6215	Personnel affecté par la commune membre du GFP		1 846,80		1 846,80	
total chapitre 012	Charges de personnel et frais assimilés	1 846,80	1 846,80		1 846,80	
total chapitre 014	Atténuations de produits					
total chapitre 016	APA					
total chapitre 017	RSA/Régularisations de RMI					
65134	Aides		7 418,86		7 418,86	
65818	Autres		74,49		74,49	
total chapitre 65	Autres charges de gestion courante (sauf 6586)	7 500,00	7 493,35		7 493,35	6,65
total chapitre 6586	Frais de fonctionnement des groupes d'élus (1)					
<b>Total des dépenses de gestion des services</b>		<b>27 586,93</b>	<b>26 664,32</b>	<b>10,00</b>	<b>26 654,32</b>	<b>932,61</b>

## II - EXÉCUTION BUDGÉTAIRE

## Dépenses de fonctionnement - Vue détaillée

Chapitre / Article	Intitulé	Prévisions (a)	Émissions (b)	Annulations (c)	Réalisations nettes (d=b-c)	Solde prévisions / réalisations (a-d)
total chapitre 66	Charges financières					
total chapitre 67	Charges spécifiques	100,00				100,00
total chapitre 68	Dotations aux provisions					
<b>Total des dépenses réelles et mixtes</b>		<b>27 686,93</b>	<b>26 664,32</b>	<b>10,00</b>	<b>26 654,32</b>	<b>1 032,61</b>
total chapitre 023	Virement à la section d'investissement					
675	Valeurs comptables des immobilisations cédées		3 010,60		3 010,60	
6761	Différences sur réalisations (positives) transférées en investissement		8 170,00		8 170,00	
6811	Dotations aux amortissements des immobilisations incorporelles et corporelles		528,87		528,87	
total chapitre 042	Opérations d'ordre de transfert entre sections	11 709,47	11 709,47		11 709,47	
total chapitre 043	Opérations d'ordre à l'intérieur de la section de fonctionnement					
<b>Total des dépenses d'ordre de fonctionnement</b>		<b>11 709,47</b>	<b>11 709,47</b>		<b>11 709,47</b>	
<b>Total des dépenses de fonctionnement de l'exercice</b>		<b>39 396,40</b>	<b>38 373,79</b>	<b>10,00</b>	<b>38 363,79</b>	<b>1 032,61</b>
002 Résultat de fonctionnement reporté						
<b>Total des dépenses de la section de fonctionnement</b>		<b>39 396,40</b>	<b>38 373,79</b>	<b>10,00</b>	<b>38 363,79</b>	<b>1 032,61</b>

(1) Collectivités de plus de 100 000 habitants

## II - EXÉCUTION BUDGÉTAIRE

## Recettes de fonctionnement - Vue détaillée

Chapitre / Article	Intitulé	Prévisions (a)	Émissions (b)	Annulations (c)	Réalisations nettes (d=b-c)	Solde prévisions / réalisations (a-d)
total chapitre 013	Atténuations de charges					
total chapitre 016	APA					
total chapitre 017	RSA/Régularisations de RMI					
70311	Concession dans les cimetières (produit net)		2 566,72	178,45	2 388,27	
7066	Redevances et droits des services à caractère social		4 529,32		4 529,32	
706888	Autres		3 100,14		3 100,14	
total chapitre 70	Produits des services, du domaine et ventes diverses	9 129,46	10 196,18	178,45	10 017,73	-888,27
total chapitre 73	Impôts et taxes (sauf 731)					
total chapitre 731	Fiscalité locale					
7473	Départements		10 171,83	2 166,34	8 005,49	
7476	Sécurité sociale et organismes mutualistes		300,00	121,00	179,00	
total chapitre 74	Dotations et participations	6 000,00	10 471,83	2 287,34	8 184,49	-2 184,49
75888	Autres		8,80		8,80	
total chapitre 75	Autres produits de gestion courante		8,80		8,80	-8,80
<b>Total des recettes de gestion des services</b>		<b>15 129,46</b>	<b>20 676,81</b>	<b>2 465,79</b>	<b>18 211,02</b>	<b>-3 081,56</b>
total chapitre 76	Produits financiers					
775	Produits des cessions d'immobilisations		11 019,60		11 019,60	
total chapitre 77	Produits spécifiques	11 019,60	11 019,60		11 019,60	
total chapitre 78	Reprises sur provisions					
<b>Total des recettes réelles et mixtes</b>		<b>26 149,06</b>	<b>31 696,41</b>	<b>2 465,79</b>	<b>29 230,62</b>	<b>-3 081,56</b>
7761	Différences sur réalisations (négatives) reprises au compte de résultat		161,00		161,00	
total chapitre 042	Opérations d'ordre de transfert entre sections	161,00	161,00		161,00	
total chapitre 043	Opérations d'ordre à l'intérieur de la section de fonctionnement					

## II - EXÉCUTION BUDGÉTAIRE

### Recettes de fonctionnement - Vue détaillée

Chapitre / Article	Intitulé	Prévisions (a)	Émissions (b)	Annulations (c)	Réalisations nettes (d=b-c)	Solde prévisions / réalisations (a-d)
Total des recettes d'ordre de fonctionnement		161,00	161,00		161,00	
Total des recettes de fonctionnement de l'exercice		26 310,06	31 857,41	2 465,79	29 391,62	-3 081,56
002 Résultat de fonctionnement reporté		23 464,98				
Total des recettes de la section de fonctionnement		49 775,04	31 857,41	2 465,79	29 391,62	20 383,42

### III – ÉTATS FINANCIERS

#### Bilan (en euros)

ACTIF	Note	Exercice N		Exercice N-1	
		BRUT	amortissements, dépréciations	NET	NET
<b>ACTIF IMMOBILISÉ</b>					
IMMOBILISATIONS INCORPORELLES					
Subventions d'investissement versées					2 892,87
Autres immobilisations incorporelles					
Immobilisations incorporelles en cours					
IMMOBILISATIONS CORPORELLES					
Terrains		2 658,38		2 658,38	2 658,38
Constructions					660,00
Réseaux et installations de voirie					
Réseaux divers					
Installations techniques, agencements et matériel					19 639,78
Immobilisations mises en concessions ou affermées					
Autres		1 728,00	1 728,00		11 513,60
Immobilisations corporelles en cours					
DROITS DE RETOUR RELATIFS AUX BIENS MIS A DISPOSITION OU AFFECTÉS					
IMMOBILISATIONS FINANCIÈRES		12,04		12,04	
<b>TOTAL ACTIF IMMOBILISÉ (I)</b>		<b>4 398,42</b>	<b>1 728,00</b>	<b>2 670,42</b>	<b>37 376,67</b>
<b>ACTIF CIRCULANT</b>					
STOCKS					
CRÉANCES					
Créances sur des entités publiques, des organismes internationaux et la Commission européenne		935,63		935,63	2 166,34
Créances sur les redevables et comptes rattachés		351,31		351,31	4 707,32
Avances et acomptes versés par la collectivité					
Créances correspondant à des opérations pour compte de tiers					
Créances sur budgets annexes					
Créances sur les autres débiteurs		605,48		605,48	391,88
CHARGES CONSTATÉES D'AVANCE					

## III – ÉTATS FINANCIERS

## Bilan (en euros)

Envoyé en préfecture le 07/05/2026  
 Reçu en préfecture le 07/05/2026  
 Publié le  
 ID : 056-265600718-20260428-DBIS2026280402-BF

ACTIF	Note	Exercice N		Exercice N-1	
		BRUT	amortissements, dépréciations	NET	NET
<b>TOTAL ACTIF CIRCULANT (HORS TRÉSORERIE) (II)</b>		1 892,42		1 892,42	7 265,54
TRÉSORERIE					
VALEURS MOBILIÈRES DE PLACEMENT					
DISPONIBILITÉS		76 644,15		76 644,15	145 168,85
AUTRES					
<b>TOTAL TRÉSORERIE (III)</b>		76 644,15		76 644,15	145 168,85
COMPTES DE REGULARISATION (dont primes de remboursement des obligations) (IV)					
ÉCARTS DE CONVERSION ACTIF (V)					
<b>TOTAL GÉNÉRAL (I + II + III + IV + V)</b>		82 934,99	1 728,00	81 206,99	189 811,06

### III – ÉTATS FINANCIERS

#### Bilan (en euros)

FONDS PROPRES ET PASSIF	Note	Exercice N	Exercice N-1
<b>FONDS PROPRES</b>			
<b>APPORTS NON RATTACHÉS A UN ACTIF DÉTERMINÉ</b>			
Dotations		40 598,76	40 598,76
Fonds globalisés		5 326,27	5 326,27
<b>SUBVENTIONS D'INVESTISSEMENT</b>			
Rattachées à un actif amortissable			
Rattachées à un actif non amortissable			
<b>NEUTRALISATIONS ET RÉGULARISATIONS</b>			
RÉSERVES		-23 157,78	17 476,78
REPORT A NOUVEAU		17 476,78	-4 274,73
RÉSULTAT DE L'EXERCICE		23 464,98	27 739,71
DROITS DU CONCÉDANT ET DE L'AFFERMANT			
DROITS DE L'AFFECTANT ET DU REMETTANT			
<b>TOTAL FONDS PROPRES (1)</b>		<b>54 736,84</b>	<b>86 866,79</b>
<b>PASSIF</b>			
<b>PROVISIONS POUR RISQUES ET CHARGES</b>			
PROVISIONS POUR RISQUES			
PROVISIONS POUR CHARGES			
<b>TOTAL PROVISIONS POUR RISQUES ET CHARGES (1)</b>			
<b>DETTES FINANCIÈRES</b>			
EMPRUNTS OBLIGATAIRES			
EMPRUNTS SOUSCRITS AUPRÈS DES ÉTABLISSEMENTS DE CRÉDIT			
DETTES FINANCIÈRES ET AUTRES EMPRUNTS			
<b>TOTAL DETTES FINANCIÈRES (2)</b>			
<b>DETTES NON FINANCIÈRES</b>			
Dettes fournisseurs et comptes rattachés		2 742,72	10 652,59
Dettes fiscales et sociales			
Avances et acomptes reçus			
Dettes correspondant à des opérations pour compte de tiers			

## III - ÉTATS FINANCIERS

## Bilan (en euros)

Envoyé en préfecture le 07/05/2026 à 10h 2025

Reçu en préfecture le 07/05/2026

Publié le

ID : 056-265600718-20260428-DBIS2026280402-BF

FONDS PROPRES ET PASSIF	Note	Exercice N	Exercice N-1
Fonds gérés par la collectivité			
Dettes sur budgets annexes		23 225,64	91 476,72
Autres dettes non financières		501,79	191,09
PRODUITS CONSTATÉS D'AVANCE			
<b>TOTAL DETTES NON FINANCIÈRES (3)</b>		<b>26 470,15</b>	<b>102 320,40</b>
TRÉSORERIE			
AUTRES ÉLÉMENTS DE TRÉSORERIE PASSIVE			
<b>TOTAL TRÉSORERIE (4)</b>			
<b>TOTAL PASSIF (II) = (1+2+3+4)</b>		<b>26 470,15</b>	<b>102 320,40</b>
COMPTES DE RÉGULARISATION (III)			
ÉCARTS DE CONVERSION PASSIF (IV)			623,87
<b>TOTAL GÉNÉRAL (I+II+III+IV)</b>		<b>81 206,99</b>	<b>189 811,06</b>



## III – ÉTATS FINANCIERS

## Compte de résultat (en euros)

Envoyé en préfecture le 07/05/2026

Reçu en préfecture le 07/05/2026

Publié le

ID : 056-265600718-20260428-DBIS2026280402-BF

	Note	Exercice N	Exercice N-1	Variation
<b>PRODUITS DE FONCTIONNEMENT</b>				
<b>PRODUITS SANS CONTREPARTIE DIRECTE (ou subventions et produits assimilés)</b>				
Dotations de l'état				
Participations		8 184,49	55 078,85	-46 894,36
Compensations, autres attributions et autres participations				
Dons et legs				
Impôts et taxes				
<b>PRODUITS AVEC CONTREPARTIE DIRECTE</b>				
Ventes de biens ou prestations de services		10 017,73	45 862,52	-35 844,79
Produits des cessions d'actifs		11 019,60		11 019,60
Autres produits de gestion		8,80	863,36	-854,56
Production stockée et immobilisée				
<b>AUTRES PRODUITS</b>				
Reprises sur amortissement, dépréciations, provisions et transferts de charges				
Reprises du financement rattaché à un actif				
Neutralisation des amortissements, dépréciations et provisions				
Neutralisation des moins-values de cession		161,00		161,00
<b>TOTAL PRODUITS DE FONCTIONNEMENT (I)</b>		<b>29 391,62</b>	<b>101 804,73</b>	<b>-72 413,11</b>
<b>CHARGES DE FONCTIONNEMENT</b>				
Achats et charges externes		19 160,97	67 579,72	-48 418,75
Charges de personnel				
<i>Dont salaires, traitements et rémunérations diverses</i>				
<i>Dont charges sociales</i>				
Indemnités des élus (et membres du CESR)		74,49		74,49
Autres charges de fonctionnement (dont pertes sur créances irrécouvrables)				
Impôts et taxes				
Dotations aux amortissements, dépréciations, provisions		528,87	895,41	-366,54
Valeurs nettes comptables des éléments d'actifs cédés		3 010,60		3 010,60
Neutralisation des dépréciations et provisions				

## III - ÉTATS FINANCIERS

## Compte de résultat (en euros)

	Note	Exercice N	Exercice N-1	Variation
Neutralisation des plus-values de cession		8 170,00		8 170,00
<b>TOTAL CHARGES DE FONCTIONNEMENT (II)</b>		<b>30 944,93</b>	<b>68 475,13</b>	<b>-37 530,20</b>
<b>CHARGES D'INTERVENTION</b>				
Dispositifs d'intervention pour compte propre		7 418,86	5 589,89	1 828,97
<i>Dont ménages</i>		7 418,86	5 589,89	1 828,97
<i>Dont personnes morales de droit privé</i>				
<i>Dont collectivités territoriales</i>				
<i>Dont autres organismes publics</i>				
<i>Dont établissements d'enseignement</i>				
Charges résultant de la mise en jeu de la garantie de la collectivité				
Autres charges				
<b>TOTAL CHARGES D'INTERVENTION (III)</b>		<b>7 418,86</b>	<b>5 589,89</b>	<b>1 828,97</b>
<b>PRODUITS (ou CHARGES) NETS DE L'ACTIVITE (IV = I - II - III)</b>		<b>-8 972,17</b>	<b>27 739,71</b>	<b>-36 711,88</b>
<b>PRODUITS FINANCIERS</b>				
Produits des participations et des prêts				
Produits des valeurs mobilières de placement				
Produits nets sur cessions de valeurs mobilières de placement				
Autres produits financiers				
Reprises sur amortissements, dépréciations, provisions financières et transferts de charges				
<b>TOTAL PRODUITS FINANCIERS (V)</b>				
<b>CHARGES FINANCIERES</b>				
Charges d'intérêts				
Charges nettes sur cessions de valeurs mobilières de placement				
Autres charges financières				
Dotations aux amortissements, aux dépréciations et aux provisions financières				
<b>TOTAL CHARGES FINANCIERES (VI)</b>				
<b>PRODUITS (ou CHARGES) FINANCIERS NETS (VII = V - VI)</b>				
<b>RESULTAT DE L'EXERCICE (VIII = IV + VII)</b>		<b>-8 972,17</b>	<b>27 739,71</b>	<b>-36 711,88</b>

**III – ÉTATS FINANCIERS**

**Annexe**

Envoyé en préfecture le 07/05/2026

Reçu en préfecture le 07/05/2026

Publié le

ID : 056-265600718-20260428-DBIS2026280402-BF

L'annexe est une pièce jointe au compte financier unique pour les collectivités ayant recours à la certification des comptes.

Pour les autres collectivités, cet état est SANS OBJET.



## III – ÉTATS FINANCIERS

## Balance des comptes

Numéro de compte	Libellé du compte	Balance d'entrée		Opérations non budgétaires		Opérations budgétaires		Total		Soldes	
		Débit	Crédit	Débit	Crédit	Débit	Crédit	Débit	Crédit	Débit	Crédit
1021	Dotations		35 993,70								35 993,70
10222	F.C.T.V.A.		5 326,27								5 326,27
	<b>Sous Total compte 1022</b>		<b>5 326,27</b>								<b>5 326,27</b>
10251	Dons et legs en capital		4 605,06								4 605,06
	<b>Sous Total compte 1025</b>		<b>4 605,06</b>								<b>4 605,06</b>
	<b>Sous Total compte 102</b>		<b>45 925,03</b>								<b>45 925,03</b>
1068	Excédents de fonctionnement capitalisés		17 476,78								17 476,78
	<b>Sous Total compte 106</b>		<b>17 476,78</b>								<b>17 476,78</b>
	<b>Sous Total compte 10</b>		<b>63 401,81</b>								<b>63 401,81</b>
110	Report à nouveau (solde créditeur)				23 464,98						23 464,98
119	Report à nouveau (solde débiteur)	4 274,73			4 274,73					4 274,73	
	<b>Sous Total compte 11</b>	<b>4 274,73</b>			<b>27 739,71</b>					<b>4 274,73</b>	
12	RÉSULTAT DE L'EXERCICE (Excédentaire ou)		27 739,71	27 739,71						27 739,71	
	<b>Sous Total compte 12</b>		<b>27 739,71</b>	<b>27 739,71</b>						<b>27 739,71</b>	
192	Plus ou moins-values sur cessions d'immo				161,00		8 170,00			161,00	8 170,00
193	Autres neutralisations et régularisation			31 166,78					31 166,78		31 166,78
	<b>Sous Total compte 19</b>			<b>31 166,78</b>		<b>8 170,00</b>			<b>31 327,78</b>		<b>23 157,78</b>
	<b>Total classe 1</b>	<b>4 274,73</b>	<b>91 141,52</b>	<b>58 906,49</b>	<b>27 739,71</b>	<b>8 170,00</b>	<b>127 051,23</b>	<b>31 166,78</b>	<b>94 875,79</b>		
2051	Concessions et droits similaires	19 100,38			19 100,38				19 100,38		
	<b>Sous Total compte 205</b>	<b>19 100,38</b>			<b>19 100,38</b>				<b>19 100,38</b>		
	<b>Sous Total compte 20</b>	<b>19 100,38</b>			<b>19 100,38</b>				<b>19 100,38</b>		

## III – ÉTATS FINANCIERS

## Balance des comptes

Numéro de compte	Libellé du compte	Balance d'entrée		Opérations non budgétaires		Opérations budgétaires		Total		Soldes	
		Débit	Crédit	Débit	Crédit	Débit	Crédit	Débit	Crédit	Débit	Crédit
2115	Terrains bâtis	358,25						358,25		358,25	
2118	Autres terrains	2 300,13						2 300,13		2 300,13	
	<b>Sous Total compte 211</b>	<b>2 658,38</b>						<b>2 658,38</b>		<b>2 658,38</b>	
21318	Autres bâtiments publics	660,00				660,00		660,00		660,00	
	<b>Sous Total compte 2131</b>	<b>660,00</b>				<b>660,00</b>		<b>660,00</b>		<b>660,00</b>	
	<b>Sous Total compte 213</b>	<b>660,00</b>				<b>660,00</b>		<b>660,00</b>		<b>660,00</b>	
2158	Autres installations, matériel et outill	21 992,02			19 641,42			21 992,02	21 992,02	21 992,02	
	<b>Sous Total compte 215</b>	<b>21 992,02</b>			<b>19 641,42</b>			<b>21 992,02</b>	<b>21 992,02</b>	<b>21 992,02</b>	
21828	Autres matériels de transport	26 173,30			26 173,30			26 173,30	26 173,30	26 173,30	
	<b>Sous Total compte 2182</b>	<b>26 173,30</b>			<b>26 173,30</b>			<b>26 173,30</b>	<b>26 173,30</b>	<b>26 173,30</b>	
21838	Autre matériel informatique	11 118,10			9 390,10			11 118,10	9 390,10	1 728,00	
	<b>Sous Total compte 2183</b>	<b>11 118,10</b>			<b>9 390,10</b>			<b>11 118,10</b>	<b>9 390,10</b>	<b>1 728,00</b>	
21848	Autres matériels de bureau et mobiliers	3 415,47			3 415,47			3 415,47	3 415,47	3 415,47	
	<b>Sous Total compte 2184</b>	<b>3 415,47</b>			<b>3 415,47</b>			<b>3 415,47</b>	<b>3 415,47</b>	<b>3 415,47</b>	
2188	Autres	6 137,55			6 137,55			6 137,55	6 137,55	6 137,55	
	<b>Sous Total compte 218</b>	<b>46 844,42</b>			<b>45 116,42</b>			<b>46 844,42</b>	<b>45 116,42</b>	<b>1 728,00</b>	
	<b>Sous Total compte 21</b>	<b>72 154,82</b>			<b>64 757,84</b>			<b>72 154,82</b>	<b>67 768,44</b>	<b>4 386,38</b>	
275	Dépôts et cautionnements versés	12,04						12,04		12,04	
	<b>Sous Total compte 27</b>	<b>12,04</b>						<b>12,04</b>		<b>12,04</b>	
2805	Concessions, brevets, licences, droits e		16 207,51						16 207,51	16 207,51	
	<b>Sous Total compte 280</b>		<b>16 207,51</b>					<b>16 207,51</b>	<b>16 207,51</b>	<b>16 207,51</b>	
28158	Autres installations, matériel et outill		2 535,51				183,27		2 535,51	2 535,51	

### III – ÉTATS FINANCIERS

#### Balance des comptes

Numéro de compte	Libellé du compte	Balance d'entrée		Opérations non budgétaires		Opérations budgétaires		Total		Solides	
		Débit	Crédit	Débit	Crédit	Débit	Crédit	Débit	Crédit	Débit	Crédit
281828	Sous Total compte 2815		2 352,24				183,27		2 535,51		
	Autres matériels de transport		23 410,16						23 410,16		
	<b>Sous Total compte 28182</b>		<b>23 410,16</b>						<b>23 410,16</b>		
281838	Autre matériel informatique		5 783,11				345,60		4 400,71		1 728,00
	<b>Sous Total compte 28183</b>		<b>5 783,11</b>				<b>345,60</b>		<b>4 400,71</b>		<b>1 728,00</b>
28188	Autres		6 137,55						6 137,55		
	<b>Sous Total compte 2818</b>		<b>35 330,82</b>				<b>345,60</b>		<b>33 948,42</b>		<b>1 728,00</b>
	<b>Sous Total compte 281</b>		<b>37 683,06</b>				<b>528,87</b>		<b>36 483,93</b>		<b>1 728,00</b>
	<b>Sous Total compte 28</b>		<b>53 890,57</b>				<b>528,87</b>		<b>52 691,44</b>		<b>1 728,00</b>
	<b>Total classe 2</b>	<b>91 267,24</b>	<b>53 890,57</b>	<b>52 691,44</b>	<b>83 858,22</b>		<b>3 539,47</b>		<b>143 958,68</b>	<b>4 398,42</b>	<b>1 728,00</b>
4011	Fournisseurs		10 652,59	25 061,09	15 365,71				25 061,09		957,21
	<b>Sous Total compte 401</b>		<b>10 652,59</b>	<b>25 061,09</b>	<b>15 365,71</b>				<b>25 061,09</b>		<b>957,21</b>
408	Fournisseurs - Factures non parvenues				1 785,51					1 785,51	1 785,51
	<b>Sous Total compte 40</b>		<b>10 652,59</b>	<b>25 061,09</b>	<b>17 151,22</b>				<b>25 061,09</b>	<b>27 803,81</b>	<b>2 742,72</b>
411	Radevables	4 668,32		7 768,86	12 085,87				12 437,18	351,31	
4161	Créances douteuses	39,00			39,00				39,00		
	<b>Sous Total compte 416</b>	<b>39,00</b>		<b>39,00</b>	<b>39,00</b>				<b>39,00</b>		
	<b>Sous Total compte 41</b>	<b>4 707,32</b>		<b>7 768,86</b>	<b>12 124,87</b>				<b>12 476,18</b>	<b>351,31</b>	
4387	Produits à recevoir	121,00			121,00				121,00		
	<b>Sous Total compte 438</b>	<b>121,00</b>		<b>121,00</b>	<b>121,00</b>				<b>121,00</b>		
	<b>Sous Total compte 43</b>	<b>121,00</b>		<b>121,00</b>	<b>121,00</b>				<b>121,00</b>		
4411	Subventions à recevoir - Amiable			121,00	121,00				121,00		
	<b>Sous Total compte 441</b>			<b>121,00</b>	<b>121,00</b>				<b>121,00</b>		

## III – ÉTATS FINANCIERS

## Balance des comptes

Numéro de compte	Libellé du compte	Balance d'entrée		Opérations non budgétaires		Opérations budgétaires		Total		Soldes	
		Débit	Crédit	Débit	Crédit	Débit	Crédit	Débit	Crédit	Débit	Crédit
44332	Recettes - Amiable			19,20	19,20			19,20	19,20		
	<b>Sous Total compte 4433</b>			<b>19,20</b>	<b>19,20</b>			<b>19,20</b>	<b>19,20</b>		
44371	Dépenses			640,00	640,00			640,00	640,00		
	<b>Sous Total compte 4437</b>			<b>640,00</b>	<b>640,00</b>			<b>640,00</b>	<b>640,00</b>		
44381	Dépenses			1 846,80	1 846,80			1 846,80	1 846,80		
	<b>Sous Total compte 4438</b>			<b>1 846,80</b>	<b>1 846,80</b>			<b>1 846,80</b>	<b>1 846,80</b>		
	<b>Sous Total compte 443</b>			<b>2 506,00</b>	<b>2 506,00</b>			<b>2 506,00</b>	<b>2 506,00</b>		
4487	Produits à recevoir	2 166,34		935,63	2 166,34			3 101,97	2 166,34	935,63	
	<b>Sous Total compte 448</b>	<b>2 166,34</b>		<b>935,63</b>	<b>2 166,34</b>			<b>3 101,97</b>	<b>2 166,34</b>	<b>935,63</b>	
	<b>Sous Total compte 44</b>	<b>2 166,34</b>		<b>3 562,63</b>	<b>4 793,34</b>			<b>5 728,97</b>	<b>4 793,34</b>	<b>935,63</b>	
4511	Compte de rattachement avec... (à subdiv		91 476,72	433 028,46	364 777,38			433 028,46	456 254,10		23 225,64
	<b>Sous Total compte 451</b>		<b>91 476,72</b>	<b>433 028,46</b>	<b>364 777,38</b>			<b>433 028,46</b>	<b>456 254,10</b>		<b>23 225,64</b>
	<b>Sous Total compte 45</b>		<b>91 476,72</b>	<b>433 028,46</b>	<b>364 777,38</b>			<b>433 028,46</b>	<b>456 254,10</b>		<b>23 225,64</b>
4621	Créances sur cessions d'immobilisations			11 019,60	11 019,60			11 019,60	11 019,60		
	<b>Sous Total compte 462</b>			<b>11 019,60</b>	<b>11 019,60</b>			<b>11 019,60</b>	<b>11 019,60</b>		
466	Excédents de versement		114,72	946,32	862,80			946,32	977,52		31,20
46711	Autres comptes créditeurs		76,37	6 632,08	7 026,30			6 632,08	7 102,67		470,59
	<b>Sous Total compte 4671</b>		<b>76,37</b>	<b>6 632,08</b>	<b>7 026,30</b>			<b>6 632,08</b>	<b>7 102,67</b>		<b>470,59</b>
46721	Débiteurs divers - Amiable	92,43		21,00	20,00			113,43	20,00	93,43	
	<b>Sous Total compte 4672</b>	<b>92,43</b>		<b>21,00</b>	<b>20,00</b>			<b>113,43</b>	<b>20,00</b>	<b>93,43</b>	
	<b>Sous Total compte 467</b>	<b>92,43</b>	<b>76,37</b>	<b>6 653,08</b>	<b>7 046,30</b>			<b>6 745,51</b>	<b>7 122,67</b>		<b>377,16</b>
4687	Produits à recevoir	178,45		512,05	178,45			690,50	178,45	512,05	

## III - ÉTATS FINANCIERS

## Balance des comptes

Numéro de compte	Libellé du compte	Balance d'entrée		Opérations non budgétaires		Opérations budgétaires		Total		Soldes	
		Débit	Crédit	Débit	Crédit	Débit	Crédit	Débit	Crédit	Débit	Crédit
	<b>Sous Total compte 468</b>	178,45		512,05	178,45			690,50	178,45		512,05
	<b>Sous Total compte 46</b>	270,88	191,09	19 131,05	19 107,15			19 401,93	19 298,24		103,69
47138	Autres			29 678,17	29 678,17			29 678,17	29 678,17		
	<b>Sous Total compte 4713</b>			29 678,17	29 678,17			29 678,17	29 678,17		
47141	Excédent à réimputer - Personnes physiques		623,87	862,80	238,93			862,80	862,80		
	<b>Sous Total compte 47141</b>		623,87	862,80	238,93			862,80	862,80		
47143	Flux d'encaissements à réimputer			136,56	136,56			136,56	136,56		
	<b>Sous Total compte 4714</b>		623,87	999,36	375,49			999,36	999,36		
4718	Autres recettes à régulariser			23,27	23,27			23,27	23,27		
	<b>Sous Total compte 471</b>		623,87	30 700,80	30 076,93			30 700,80	30 700,80		
4722	Commissions bancaires en instance de man			23,27	23,27			23,27	23,27		
4728	Autres dépenses à régulariser			18 238,10	18 238,10			18 238,10	18 238,10		
	<b>Sous Total compte 472</b>			18 261,37	18 261,37			18 261,37	18 261,37		
4751	Redevables sur rôle			7 629,46	7 629,46			7 629,46	7 629,46		
4757	Produits sur rôle			7 629,46	7 629,46			7 629,46	7 629,46		
	<b>Sous Total compte 475</b>			15 258,92	15 258,92			15 258,92	15 258,92		
	<b>Sous Total compte 47</b>		623,87	64 221,09	63 597,22			64 221,09	64 221,09		
	<b>Total classe 4</b>	7 265,54	102 944,27	552 773,18	481 672,18			560 038,72	584 616,45	1 892,42	26 470,15
5113	Titres spéciaux de paiement			155,68	155,68			155,68	155,68		
5115	Cartes bancaires à l'encaissement			6 615,64	6 615,64			6 615,64	6 615,64		
5118	Autres valeurs à l'encaissement			4 284,57	4 284,57			4 284,57	4 284,57		
	<b>Sous Total compte 511</b>			11 055,89	11 055,89			11 055,89	11 055,89		

## III – ÉTATS FINANCIERS

## Balance des comptes

Numéro de compte	Libellé du compte	Balance d'entrée		Opérations non budgétaires		Opérations budgétaires		Total		Soldes	
		Débit	Crédit	Débit	Crédit	Débit	Crédit	Débit	Crédit	Débit	Crédit
515	Compte au Trésor	145 168,85		393 159,45	461 684,15		461 684,15	538 328,30		76 644,15	
	<b>Sous Total compte 51</b>	<b>145 168,85</b>		<b>404 215,34</b>	<b>472 740,04</b>		<b>472 740,04</b>	<b>549 384,19</b>		<b>76 644,15</b>	
580	Opérations d'ordre budgétaires			11 870,47	11 870,47		11 870,47	11 870,47			
584	Encaissement par lecture optique			5 424,64	5 424,64		5 424,64	5 424,64			
586	Opérations financières entre le budget p			24 527,38	24 527,38		24 527,38	24 527,38			
588	Autres virements internes			7,80	7,80		7,80	7,80			
	<b>Sous Total compte 58</b>			<b>41 830,29</b>	<b>41 830,29</b>		<b>41 830,29</b>	<b>41 830,29</b>		<b>41 830,29</b>	
	<b>Total classe 5</b>	<b>145 168,85</b>		<b>446 045,63</b>	<b>514 570,33</b>		<b>514 570,33</b>	<b>591 214,48</b>		<b>76 644,15</b>	
60622	Carburants					121,94		121,94		121,94	
60623	Alimentation					365,16		365,16		365,16	
	<b>Sous Total compte 6062</b>					<b>487,10</b>		<b>487,10</b>		<b>487,10</b>	
60632	Fournitures de petit équipement					60,00		60,00		60,00	
	<b>Sous Total compte 6063</b>					<b>60,00</b>		<b>60,00</b>		<b>60,00</b>	
6064	Fournitures administratives					252,61		252,61		252,61	
	<b>Sous Total compte 606</b>					<b>799,71</b>		<b>799,71</b>		<b>799,71</b>	
	<b>Sous Total compte 60</b>					<b>799,71</b>		<b>799,71</b>		<b>799,71</b>	
611	Contrats de prestations de services					3 138,73		3 138,73		3 138,73	
61551	Matériel roulant					80,00		80,00		80,00	
	<b>Sous Total compte 6155</b>					<b>80,00</b>		<b>80,00</b>		<b>80,00</b>	
6156	Maintenance					251,29		251,29		251,29	
	<b>Sous Total compte 615</b>					<b>331,29</b>		<b>331,29</b>		<b>331,29</b>	
6168	Autres					381,06		381,06		381,06	

## III - ÉTATS FINANCIERS

## Balance des comptes

Envoyé en préfecture le 07/05/2026

Reçu en préfecture le 07/05/2026

Publié le

ID : 056-265600718-20260428-DBIS2026280402-BF

Numéro de compte	Libellé du compte	Balance d'entrée		Opérations non budgétaires		Opérations budgétaires		Total		Soldes	
		Débit	Crédit	Débit	Crédit	Débit	Crédit	Débit	Crédit	Débit	Crédit
6182	<b>Sous Total compte 616</b>					381,06		381,06		381,06	
	Documentation générale et technique					73,00		73,00		73,00	
6215	<b>Sous Total compte 618</b>					73,00		73,00		73,00	
	<b>Sous Total compte 61</b>					3 924,08		3 924,08		3 924,08	
	Personnel affecté par la collectivité me					1 846,80		1 846,80		1 846,80	
6232	<b>Sous Total compte 621</b>					1 846,80		1 846,80		1 846,80	
	Fêtes et cérémonies					1 235,35	10,00	1 235,35	10,00	1 225,35	
6234	<b>Sous Total compte 623</b>					9 974,57		9 974,57		9 974,57	
	Réceptions					11 209,92	10,00	11 209,92	10,00	11 199,92	
6261	Frais d'affranchissement					291,58		291,58		291,58	
6281	<b>Sous Total compte 626</b>					291,58		291,58		291,58	
	Concours divers (cotisations...)					218,88		218,88		218,88	
6283	<b>Sous Total compte 628</b>					240,00		240,00		240,00	
	Frais de nettoyage des locaux					640,00		640,00		640,00	
6298	<b>Sous Total compte 628</b>					1 098,88		1 098,88		1 098,88	
	Autres					14 447,18	10,00	14 447,18	10,00	14 437,18	
65134	<b>Sous Total compte 62</b>					7 418,86		7 418,86		7 418,86	
	Aides					7 418,86		7 418,86		7 418,86	
65818	<b>Sous Total compte 651</b>					7 418,86		7 418,86		7 418,86	
	Autres					74,49		74,49		74,49	
	<b>Sous Total compte 6581</b>					74,49		74,49		74,49	
	<b>Sous Total compte 658</b>					74,49		74,49		74,49	

## III - ÉTATS FINANCIERS

## Balance des comptes

Numéro de compte	Libellé du compte	Balance d'entrée		Opérations non budgétaires		Opérations budgétaires		Total		Soldes	
		Débit	Crédit	Débit	Crédit	Débit	Crédit	Débit	Crédit	Débit	Crédit
	<b>Sous Total compte 65</b>					7 493,35				7 493,35	
675	Valeurs comptables des immobilisations c			3 010,60						3 010,60	
6761	Différences sur réalisations (positives)			8 170,00						8 170,00	
	<b>Sous Total compte 676</b>			<b>8 170,00</b>						<b>8 170,00</b>	
	<b>Sous Total compte 67</b>			<b>11 180,60</b>						<b>11 180,60</b>	
6811	Dotations aux amortissements des immobil			528,87						528,87	
	<b>Sous Total compte 681</b>			<b>528,87</b>						<b>528,87</b>	
	<b>Sous Total compte 68</b>			<b>528,87</b>						<b>528,87</b>	
	<b>Total classe 6</b>			<b>38 373,79</b>		<b>10,00</b>			<b>10,00</b>	<b>38 373,79</b>	
70311	Concession dans les cimetières (produit)			178,45						178,45	2 388,27
	<b>Sous Total compte 7031</b>			<b>178,45</b>						<b>178,45</b>	<b>2 388,27</b>
7066	Redevances et droits des services à cara			178,45						178,45	2 388,27
706688	Autres										4 529,32
	<b>Sous Total compte 70688</b>										<b>3 100,14</b>
	<b>Sous Total compte 7068</b>										<b>3 100,14</b>
	<b>Sous Total compte 706</b>										<b>3 100,14</b>
	<b>Sous Total compte 70</b>			<b>178,45</b>		<b>10 196,18</b>				<b>178,45</b>	<b>10 017,73</b>
7473	Départements			2 166,34						2 166,34	8 005,49
7476	Sécurité sociale et organismes mutualist			121,00						121,00	179,00
	<b>Sous Total compte 747</b>			<b>2 287,34</b>		<b>10 471,83</b>				<b>2 287,34</b>	<b>8 184,49</b>

## III - ÉTATS FINANCIERS

## Balance des comptes

Envoyé en préfecture le 07/05/2026  
 Reçu en préfecture le 07/05/2026  
 Publié le  
 ID : 056-265600718-20260428-DBIS2026280402-BF

Numéro de compte	Libellé du compte	Balance d'entrée		Opérations non budgétaires		Opérations budgétaires		Total		Soldes	
		Débit	Crédit	Débit	Crédit	Débit	Crédit	Débit	Crédit	Débit	Crédit
75888	Sous Total compte 74					2 287,34	10 471,83	2 287,34	10 471,83		8 184,49
	Autres					8,80	8,80		8,80		8,80
	Sous Total compte 7588					8,80	8,80		8,80		8,80
	Sous Total compte 758					8,80	8,80		8,80		8,80
775	Sous Total compte 75					8,80	8,80		8,80		8,80
	Produits des cessions d'immobilisations										
7761	Différences sur réalisations (négatives)						11 019,60		11 019,60		11 019,60
	Sous Total compte 776						161,00		161,00		161,00
	Sous Total compte 77						161,00		161,00		161,00
	Sous Total compte 77						11 180,60		11 180,60		11 180,60
	Total classe 7					2 465,79	31 857,41	2 465,79	31 857,41		29 391,62
	Total général	247 976,36	247 976,36	1 110 416,74	1 107 840,44	41 000,58	43 576,88	1 399 393,68	1 398 393,68	152 465,56	152 465,56

## **État des Contrôles du Compte Financier**

L'état des contrôles du compte financier ne fait pas apparaître d'anomalie sur le périmètre des contrôles effectués portant sur la cohérence des états patrimoniaux et la cohérence des états budgétaires.

Envoyé en préfecture le 07/05/2026

Reçu en préfecture le 07/05/2026

Publié le

ID : 056-265600718-20260428-DBIS2026280402-BF



**V – ARRETE ET SIGNATURES**  
**ARRETE ET SIGNATURES**

Envoyé en préfecture le 07/05/2026  
Reçu en préfecture le 07/05/2026  
Publié le  
ID : 056-265600718-20260428-DBIS2026280402-BF

Date d'édition : 26/02/2026

**Comptable(s)**

M Michel FONTAINE

**Ayant exercé au cours de la gestion**

du 01/01/2025

au 26/02/2026

Vu et certifié par le comptable supérieur ou son délégué qui déclare que le présent compte est exact en ses résultats.

Observations :

**MARTIN Karine (1018728147-0), Inspecteur principal des Finances Publiques**

Le comptable soussigné affirme véritable, sous les peines de droit, le présent compte.  
**FONTAINE Michel (1013780355-0), CSC des Finances Publiques de 4ème catégorie**

Vu par l'ordonnateur ou son délégué qui certifie que le présent compte a été voté le 28/04/2026 par l'organe délibérant.  
**FRITZ BERANGERE (bfritz-xt), Maire**

**A DDFIP DU MORBIHAN, le 02/03/2026**

**A PONTIVY, le 03/03/2026**

**A GOURIN, le 06/05/2026**

**ARRETE ET SIGNATURES**

Nombre de membres en exercice : 13

Nombre de membres présents : 13

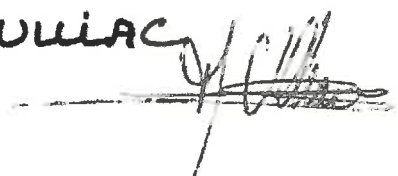
Procurations : 0

Nombre de suffrages exprimés : 12

**VOTES :**

- Pour : 12
- Contre : 0
- Abstention : 0

Le (La) Président(e) de séance,

Morgane ULLIAC 

Date de convocation : 14/04/2026














Présenté par : Bérangère FRITZ, la Présidente du CCAS

A Gourin, le : 28/04/2026

Délibéré par le Conseil d'Administration du CCAS, réuni en session *ordinaire*


A Gourin, le : 28/04/2026 *La présidente s'est retirée*

Les membres du Conseil d'Administration :

MEMBRES	SIGNATURES
BERGÉ Chantal	
COEURJOLY Aurore	
DRÉVILLON Hervé	
DUFLEIT Gaëlle	
EYMAS Nadège	
FRITZ Bérangère	
GUÉGUEN Annick	
MALIGE Sabrina	
MARTIN Annie	
MOËLO Isabelle	
MOIZAN Anne-Marie	
PRADO Elodie	
ULLIAC Morgane	

Certifié exécutoire par La Présidente, Bérangère FRITZ compte tenu de la transmission en préfecture le : 7 mai 2026

Et de la publication le :

Gourin le  
la Présidente,  
Bérangère FRITZ 

A Gourin, le 28 avril 2026

